



Self-Paced e-Learning

My Exercises



การเริ่มเรียนหลักสูตรใหม่

The screenshot shows the Speexx user interface. At the top left is the Speexx logo. Below it is a header with a plus sign and the text 'หลักสูตรใหม่'. The main content area lists two courses: 'Speexx Basic - English A1' and 'Speexx Online Test'. An orange arrow labeled '1' points from a box containing the text 'คลิกเลือก Speexx Basic – English A1' to the 'Speexx Basic - English A1' course card. Below the course list, a dialog box titled 'เริ่มหลักสูตรใหม่' is displayed. The dialog contains the text 'คุณแน่ใจหรือไม่ที่ต้องการเริ่มหลักสูตรภาษาใหม่ตอนนี้?' and two buttons: 'ไม่ใช่' and 'ใช่'. An orange arrow labeled '2' points from a box containing the text 'เมื่อแน่ใจแล้วว่าพร้อมที่จะเริ่มทำแบบทดสอบให้คลิก “ใช่”' to the 'ใช่' button. At the bottom of the screen, a large orange-bordered box contains the text: 'หมายเหตุ : หลักสูตรที่แนะนำจะเป็นระดับที่สูงกว่าระดับปัจจุบันของผู้เรียน 1 ระดับ'.

Speexx

+ หลักสูตรใหม่

Speexx Basic - English A1
 ภาษาแปล: ภาษาไทย
 15/08/2017 - 14/05/2018

Speexx Online Test
 ภาษาแปล: ภาษาไทย
 20/08/2017 - 18/09/2017

เริ่มหลักสูตรใหม่

คุณแน่ใจหรือไม่ที่ต้องการเริ่มหลักสูตรภาษาใหม่ตอนนี้?

ไม่ใช่ ใช่

คลิกเลือก Speexx Basic – English A1

เมื่อแน่ใจแล้วว่าพร้อมที่จะเริ่มทำแบบทดสอบให้คลิก “ใช่”

หมายเหตุ : หลักสูตรที่แนะนำจะเป็นระดับที่สูงกว่าระดับปัจจุบันของผู้เรียน 1 ระดับ

หน้าหลักสรุปประกอบไปด้วย My Exercises และ Skill Development Tools (SDT)

My Exercises

Work on the units to systematically improve your language skills.

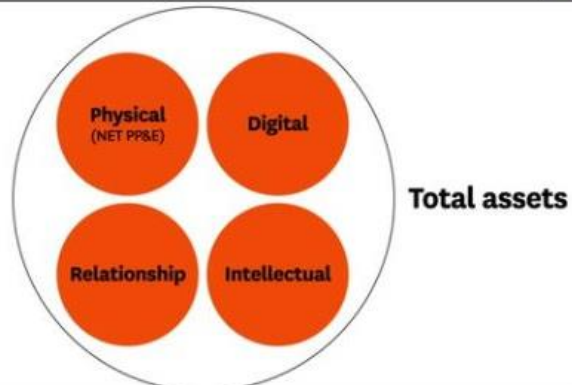
Average result so far: 83/100

1

แบบฝึกหัดหลัก
“My Exercises”

Video

1



Community

2

แบบฝึกหัดส่วนเสริม
“Skill Development
Tools (SDT)”

Business

Grammar

Pronunciation

Vocabulary



แบบฝึกหัดหลัก “My Exercises”

The screenshot shows the Speexx Basic - English A1 interface. At the top, there is a navigation bar with the Speexx logo, a home icon, and a menu icon. Below the navigation bar, there is a progress indicator showing 13 exercises, with the first one highlighted. A list of 24 exercises is displayed on the left side, with the first one selected. The main content area shows a video player with a woman smiling. Below the video player, there are buttons for various phrases like "Bye.", "See you.", "Hi.", "Good morning.", "Good evening.", "Goodbye.", "to meet you.", "Good night.", "Thanks.", "Hello.", "Welcome!", and "See you later.". At the bottom, there is a "Next" button and a progress indicator showing 100%.

จำนวนข้อย่อยใน 1 บท

ใน 1 หลักสูตรมี 24 บท

ขั้นตอนในการทำแบบฝึกหัด



Finish the sentences using a form of 'be' and the noun from the first sentence.

อ่านคำอธิบาย (คลิกที่สัญลักษณ์ ลูกศร หน้าประโยคเพื่อดูคำแปล)

กด Help เพื่อดูคำอธิบายการใช้งาน

Jobs

Laura is a doctor.
Tom and Bob are doctors.

Liz is a painter.
Jim and Mark

Roger is a park ranger.
Betty and Mike

Marilyn is a fashion model.
Amanda and Lorraine

Luke is a manager.
Martha and Anne

John is a professor.
Alvin and Brian

Bill is a politician.
Jimmy and Ronald



speexx

3 - Barbecue

Finish the sentences using a form of 'be'...

Jobs

Laura is a doctor.
Tom and Bob are doctors.

Liz is a painter.
Jim and Mark

Roger is a park ranger.
Betty and Mike

Marilyn is a fashion model.
Amanda and Lorraine

Luke is a manager.
Martha and Anne

John is a professor.
Alvin and Brian

Bill is a politician.
Jimmy and Ronald

แบบฝึกหัดตอบคำถาม

คลิกหรือแตะที่ช่องว่าง และป้อนคำตอบที่ถูกต้องโดยใช้แป้นพิมพ์ คุณสามารถเลือกตัวอักษรพิเศษได้ที่สัญลักษณ์ภาพทางขวา ไปที่ช่องว่างถัดไปโดยการใช้นาฬิกาหรือ ปุ่ม Tab หรือแตะช่องว่างถัดไป

ตรวจคำตอบของคุณทีละข้อ:

- เลือก ตรวจสอบคำตอบ
- คลิกหรือแตะที่ช่องว่างสีแดง และอ่านข้อความที่ผิดพลาด ถ้าคุณไม่เข้าใจข้อความนั้น คลิกที่สัญลักษณ์การแปลเพื่อแสดงภาษาแปล
- แก้ไขข้อผิดพลาดของคุณ
- คลิกที่ ตรวจสอบคำตอบ อีกครั้ง และทำตามขั้นตอนเดิมสำหรับข้อผิดพลาดถัดไป

เคล็ดลับการทำแบบฝึกหัด

- อ่านคำสั่ง คลิกที่สัญลักษณ์ภาพการแปล ถ้ามีบางสิ่งที่คุณไม่เข้าใจ
- คลิกที่ ไวยากรณ์ เพื่ออ่านคำอธิบายไวยากรณ์ สำหรับการทำให้แบบฝึกหัด
- เริ่มโดยการพยายามทำแบบฝึกหัดด้วยตนเอง
- ทุกค่าในแบบฝึกหัดสามารถแปลได้ เพียงแค่คลิกขวาที่คำศัพท์หรือแตะค้างไว้
- คลิกที่ ตรวจสอบคำตอบ แก้ไขข้อผิดพลาดของคุณ จากนั้นกด ตรวจสอบคำตอบ อีกครั้ง
- คลิกที่ เฉลย หากคุณทำไม่ได้จริงๆ

ดูวิดีโอทิวรี่ ของหลักสูตรภาษาของคุณ

Correction 96 / 100 Very good!

ขั้นตอนในการทำแบบฝึกหัด



Finish the sentences using a form of 'be' and the noun from the first sentence.

Jobs

Laura is a doctor.

Tom and Bob are doctors.

Liz is a painter.

Jim and Mark

Roger is a park ranger.

Betty and Mike

Marilyn is a fashion model.

Amanda and Lorraine

Luke is a manager.

Martha and Anne

John is a professor.

Alvin and Brian

Bill is a politician.

Jimmy and Ronald



1

Grammar

?

Plural of nouns - คำนามพหูพจน์

คำนาม (noun) สามารถเปลี่ยนให้เป็นรูปพหูพจน์ (plural) ได้โดยเติม -s ห้ายคำนามนั้น เช่น

a taxi taxis

สำหรับ นามประสม (compound noun) ให้เติม -s ที่คำนามตัวหลัง เช่น

girlfriend girlfriends

Finish the sentences

Jobs

Laura is a doctor.

Tom and Bob are d

Liz is a painter.

Jim and Mark

Roger is a park ranger.

Betty and Mike

Marilyn is a fashion model.

Amanda and Lorraine

Martha and Anne

John is a professor.

Alvin and Brian

Bill is a politician.

Jimmy and Ronald

คลิกที่ Grammar เพื่ออ่าน
คำอธิบายไวยากรณ์

ขั้นตอนในการทำแบบฝึกหัด



Finish the sentences using a form of 'be' and the noun from the first sentence.

Grammar ?

Jobs

Laura is a doctor.

Tom and Bob are **doctors**.

Liz is a painter.

Jim and Mark

Roger is a park ranger.

Betty and Mike

Marilyn is a fashion model.

Amanda and Lorraine

Luke is a manager.

Martha and Anne

John is a professor.

Alvin and Brian

Bill is a politician.

Jimmy and Ronald

1

คลิกขวาที่คำศัพท์



2

เพิ่มคำศัพท์ ไปยังระบบฝึกคำศัพท์

3

สำเนียงอังกฤษและสำเนียงอเมริกัน

Laura is a doctor.

Tom and Bob are **doctors**.

doctors → US > UK f m x

รูปพหูพจน์ของ doctor

doctor

หมอ, แพทย์, ดอกเตอร์, รักษา

4

เสียงผู้ชายและเสียงผู้หญิง

ขั้นตอนในการทำแบบฝึกหัด

speexx Speexx Basic - English A1

3 - Barbecue

1 2 3 4 5 6 7 8 9 10 11

Finish the sentences using a form of 'be' and the noun from the first sentence.

Jobs

Laura is a doctor.
Tom and Bob **are doctors.**

Liz is a painter.
Jim and Mark **are painter**

Roger is a park ranger.
Betty and Mike **are park rangers**

Marilyn is a fashion model.
Amanda and Lorraine **are fashion model**

Luke is a manager.
Martha and Anne **aremanagers**

John is a professor.
Alvin and Brian **are professors**


Bill is a politician.
Jimmy and Ronald **are politician**

สังเกต คำที่ถูกรูปจะเป็นกรอบสีเขียว
คำที่ผิดจะเป็นกรอบสีแดง

1 ตรวจสอบคำตอบและแก้ไขข้อผิดพลาด

Correction 44/100 Try again!

Jobs



Laura is a doctor.
Tom and Bob **are doctors**

Liz is a painter.
Jim and Mark **are painter**

Roger is a park ranger.
Betty and Mike **are park rangers**

Marilyn is a fashion model.
Amanda and Lorraine **are fashion model**

Luke is a manager.
Martha and Anne **aremanagers**

John is a professor.
Alvin and Brian **are professors**

Bill is a politician.
Jimmy and Ronald **are politician**

The number of the noun is wrong!

นำเมาส์ไปคลิกยังช่องที่ผิด
เพื่ออ่านคำแนะนำข้อผิดพลาด
และแก้ไขข้อผิดพลาด

ขั้นตอนในการทำแบบฝึกหัด

speexx Speexx Basic - English A1

3 - Barbecue ▾

▶ 2 3 4 5 6 7 8 9 10 11

Grammar ?

👉 Finish the sentences using a form of 'be' and the noun from the first sentence.

Jobs

Laura is a doctor.
Tom and Bob **are doctors.**

Liz is a painter.
Jim and Mark **are painter**


Roger is a park ranger.
Betty and Mike **are park rangers**

Marilyn is a fashion model.
Amanda **and Elaine are fashion model**

Luke is a manager.
Martha and Anne **are managers**

John is a professor.
Alvin and Brian **are professors**

Bill is a politician.
Jimmy and Ronald **are politician**



1

คะเนนการทำแบบฝึกหัด

2

คลิก Solution เพื่อดูเฉลย

Correction Try again! 44/100

Next >

การดูภาพรวมในแต่ละบท



บอกจุดประสงค์ของการเรียนรู้

Finish the sentences using a form of 'be' and the noun from the first sentence.

Jobs

Laura is a doctor.
Tom and Bob are doctors.

Liz is a painter.
Jim and Mark are painter.

Roger is a park ranger.
Betty and Mike are park rangers.

Marilyn is a fashion model.
Amanda and Lorraine are fashion model.

Correction 44/100 Try again!

แสดงคะแนนหลังจากการตรวจคำตอบครั้งล่าสุด (เปอร์เซ็นต์ที่ได้จากการทำแบบฝึกหัดถูกต้อง)

speexx

3 - Barbecue

Finish the sentences using a form of 'be'...

Jobs

Laura is a doctor.
Tom and Bob are doctors.

Liz is a painter.
Jim and Mark

Roger is a park ranger.
Betty and Mike

Marilyn is a fashion model.
Amanda and Lorraine

Alvin and Brian

Bill is a politician.
Jimmy and Ronald

3 - Barbecue

Focus
_Greeting people
_Introducing oneself
_Asking about well-being

Grammar
_Definite and indefinite articles
_Personal pronouns
_Asking questions with 'to be'

Vocabulary
_Jobs
_Nationalities

Time 7 hrs 20 min

Result 55/100

ความหมายของแถบสี

สีเขียว = 60-100%

สีเหลือง = 40-59%

สีแดง = 0-39%



Self-Paced e-Learning

Skill Development Tools (SDT)



วิดีโอ

Video 1

Total assets

Community 🌐

Business Grammar Pronunciation

Video

Organizational culture - Harvard Business Review 👍 25 📅 17/04/2018

In the digital age, physical assets are a burden

Total assets

Harvard Business Review

© 2016 Harvard Business School Publishing Corp. Distributed by The New York Times Syndicate.

What is a "burden?"

- a successful activity
- a load or weight
- an old object

What are the 3 physical assets mentioned in the video?

- property, plant and equipment
- retail, energy, utilities

Organizational culture ▼

In the digital age, physical assets ... 17/04/2018

Total assets

Harvard Business Review

Latest videos

Diversifying the tech boom 10/04/2018

What does America stand for? 03/04/2018

วิดีโอจาก New York Times และ Harvard Business Review คุณจะสามารพัฒนาทักษะการฟังเพื่อทำความเข้าใจ เรียนรู้เกี่ยวกับวัฒนธรรม และวิถีชีวิตคนอเมริกัน

คอมมูนิตี (Community)




Video
1



Total assets



Business
Grammar
Pronunciation

Community


Business strategy - Harvard Business Review 47 13/04/2018

SoulCycle's CEO on sustaining growth in a faddish industry

Give a rule: Whenever I hear about something from three people, I need to give it a try. In 2008 I heard about SoulCycle from a few friends. At the time, it was 2 years old and had just one studio, on the Upper West Side of Manhattan. I had tried indoor cycling a few times and hadn't enjoyed it. My friends promised that this studio was different.



Business strategy



ชุมชนแลกเปลี่ยนออนไลน์ผ่านบทความจากแหล่งข้อมูลต่างๆ เช่น New York Times, Boston Globe, Harvard Business Review และอื่นๆ อีกมากมาย นำเสนอหัวข้อเหตุการณ์ปัจจุบันหรือหัวข้อที่เกี่ยวข้องวัฒนธรรม มีการอัปเดตบทความใหม่ทุก ๆ สัปดาห์เพื่อฝึกฝนทักษะการอ่านเพิ่มเติม

ธุรกิจ (Business)

The video player shows two scenes. The left scene is a diagram titled 'Total assets' with four orange circles: 'Physical (NET PP&E)', 'Digital', 'Relationship', and 'Intellectual'. The right scene shows a crowd of people at a social event. Below the video player is a navigation bar with 'Business' (highlighted with an orange box), 'Grammar', and 'Pronunciation' tabs. An orange arrow points from the 'Business' tab to the 'Writing numbers' exercise below.

เพื่อฝึกฝนทักษะด้านภาษาอังกฤษเฉพาะด้าน
 เพื่อใช้ในการทำงาน ตั้งแต่ระดับพื้นฐาน เช่น
 การรับโทรศัพท์ การประสานงาน การประชุม
 การนำเสนอ งานด้านบุคคลไปจนถึง
 สถานะการณื เหตุการณ์ต่างๆ

Fill in the missing numbers. Look at the numbers provided for help.

Writing numbers

- | | | | |
|-------------------------|-------------------------|-------------------------|-------------------------|
| 1 one | 11 eleven | 21 <input type="text"/> | 40 <input type="text"/> |
| 2 <input type="text"/> | 12 twelve | 22 twenty-two | 50 <input type="text"/> |
| 3 <input type="text"/> | 13 thirteen | 23 twenty-three | 60 <input type="text"/> |
| 4 four | 14 <input type="text"/> | 24 <input type="text"/> | 70 seventy |
| 5 five | 15 fifteen | 25 <input type="text"/> | 80 <input type="text"/> |
| 6 <input type="text"/> | 16 <input type="text"/> | 26 twenty-six | 90 <input type="text"/> |
| 7 seven | 17 <input type="text"/> | 27 <input type="text"/> | 100 one hundred |
| 8 eight | 18 eighteen | 28 <input type="text"/> | 0 zero |
| 9 <input type="text"/> | 19 <input type="text"/> | 29 twenty-nine | |
| 10 <input type="text"/> | 20 twenty | 30 <input type="text"/> | |



ไวยากรณ์ (Grammar)

The screenshot shows the Speexx interface. On the left, a 'Video' section displays a diagram titled 'Total assets' with four orange circles: 'Physical (NET PP&E)', 'Digital', 'Relationship', and 'Intellectual'. Below this is a navigation bar with 'Business', 'Grammar', and 'Pronunciation' tabs. The 'Grammar' tab is highlighted with an orange box, and a large orange arrow points from it to the right. The right side shows a 'Community' video player and a course progress bar with 9 lessons, where lesson 8 is active.

ประกอบด้วยแบบฝึกหัดที่จัดเรียงไว้ตาม
หัวข้อไวยากรณ์ มากกว่า 40 หัวข้อ

The screenshot shows a grammar exercise on the Speexx platform. The title is 'With or without 's?'. Below the title is a list of words: advice · furniture · improvement · information · knowledge · progress · tip. The exercise consists of several sentences with blank spaces for the user to fill in:

- I can give you a few useful if you're going to San Francisco.
- You've made some quite remarkable since I last saw you.
- If you rearranged the in your apartment, you'd have more room.
- I think you'd better make a few to your newspaper article.
- The you gave me turned out to be quite handy.
- With his extensive , he could give me all the just like that.

On the right side of the exercise, there is a video player showing a woman walking on a cobblestone path.

ฝึกออกเสียง

The screenshot shows the Speexx interface with a 'Pronunciation' section. A list of words is displayed, with 'pine' selected. A large orange arrow points from the 'Pronunciation' button in the bottom navigation bar to the 'pine' word. A diamond-shaped callout box contains Thai text: 'เขียว: ดี-ดีมาก / เหลือง: พอใช้ / แดง: ปรับปรุง / เทา: ไม่สามารถ / ประเมินได้'. Three numbered callouts (1, 2, 3) point to the play button, the word 'pine', and the progress bar respectively. Three text boxes on the left provide instructions in Thai: 'คลิกที่ 'เล่น' เพื่อฟังเสียงที่บันทึกต้นฉบับ', 'คลิกที่ไมโครโฟน และพูดตามประโยค/คำ', and 'แถบระบุว่าคุณทำได้ดีแค่ไหน'.

ที่คุณสามารถฝึกการพูดได้อย่างเป็นธรรมชาติ ตามต้นฉบับเจ้าของภาษา

คลิกที่ 'เล่น' เพื่อฟังเสียงที่บันทึกต้นฉบับ

คลิกที่ไมโครโฟน และพูดตามประโยค/คำ

แถบระบุว่าคุณทำได้ดีแค่ไหน

เขียว: ดี-ดีมาก
 เหลือง: พอใช้
 แดง: ปรับปรุง
 เทา: ไม่สามารถ
 ประเมินได้

ฝึกคำศัพท์



speexx Vocabulary

Practice familiar words in the language course with your personal vocabulary trainer - anytime and anywhere. Optimized for smartphones and tablets.

1 Start vocabulary trainer

How does it work?

- ▶ Selecting words for vocabulary practice
- ▶ Start vocabulary trainer
- ▶ Display and organize vocabulary

speexx Speexx Basic - English A1

2

speexx My words

3

speexx 4

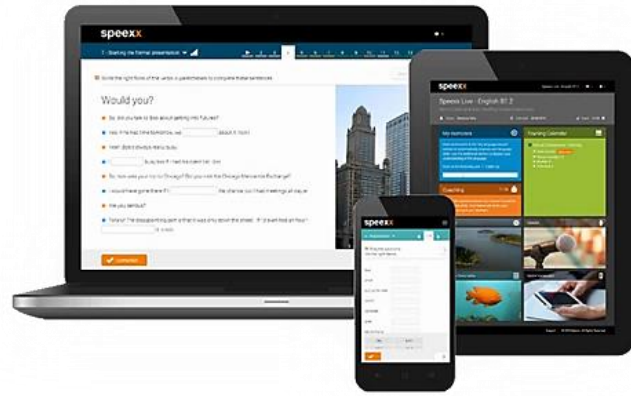
adjectives
รูปพหูพจน์ของ adjective
adjective
คำคุณศัพท์

Amanda
ชื่อผู้หญิง

and
และ, กับ, รวมถึง, ตลอดจน
This is Frank and this is Ellen.
นี่แฟรงค์และนี่ก็เอลเลน

answers
รูปพหูพจน์ของ answer; กริยาช่องที่ 1 ของ answer (เติม s เมื่อประธานเป็นเอกพจน์)
answer

ฝึกคำศัพท์ที่ไม่คุ้นเคยบน ไอโฟน ไอแพด หรือ แอนดรอยด์ สมาร์ทโฟน ระบบฝึกคำศัพท์ที่รวบรวมรายการคำศัพท์ทั้งหมด สมบูรณ์ด้วยเสียง ทำให้คุณเรียนรู้ได้ทุกที่ ทุกเวลา



Highlighted Features



speeXX 2 SpeeXX Basic - English A1

SpeeXX Basic - English A1

Valid until 14/05/2018 Result 52/100

My Exercises 5

Work on the units to systematically improve your language skills.

Average result so far: 83/100

Video 1

Community

Business

Grammar

speeXX

1 <https://portal.speeXX.com/articles/199470>


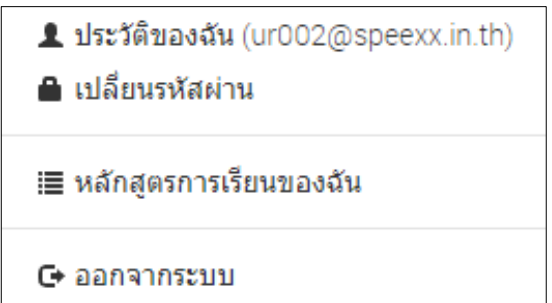
- Login : portal.speeXX.com

2 **speeXX** - กลับไปยังหน้าหลัก

3  → 

- Deutsch
- English
- Nederlands
- Français
- Italiano
- 日本語
- Polski
- Русский
- Español
- 한국어
- 简体中文
- العربية
- Português
- ภาษาไทย

- เปลี่ยนหน้า Interface ให้เป็นภาษาต่างๆ

4  → 

- ประวัติของฉัน (ur002@speeXX.in.th)
- เปลี่ยนรหัสผ่าน
- หลักสูตรการเรียนของฉัน
- ออกจากระบบ

5 

แบบฝึกหัดของฉัน

พยายามทำบทเรียนต่างๆ เพื่อพัฒนาทักษะภาษาของคุณอย่างเป็นระบบ

คะแนนของแบบฝึกหัดที่สำเร็จสมบูรณ์แล้วทั้งหมด: 94/100

- เข้าทำแบบฝึกหัด

การดูภาพรวมหลักสูตร

1

Valid until 14/05/2018
Result 52/100

คลิกที่ ? เพื่อดูภาพรวมหลักสูตร

Speexx Basic - English A1

My Exercises

Work on the units to systematically improve your language skills.

Average result so far: 83/100

ภาพรวมหลักสูตรการเรียนรู้
แสดงผลคะแนนเฉลี่ย และ
เวลาสะสม ทั้งหลักสูตร

Video Community

Speexx Basic - English A1

Course overview

Result	52/100
Time	88 hrs 53 min
Duration	15/08/2017 - 14/05/2018

2

Valid until 14/05/2018
Result 52/100

My Exercises

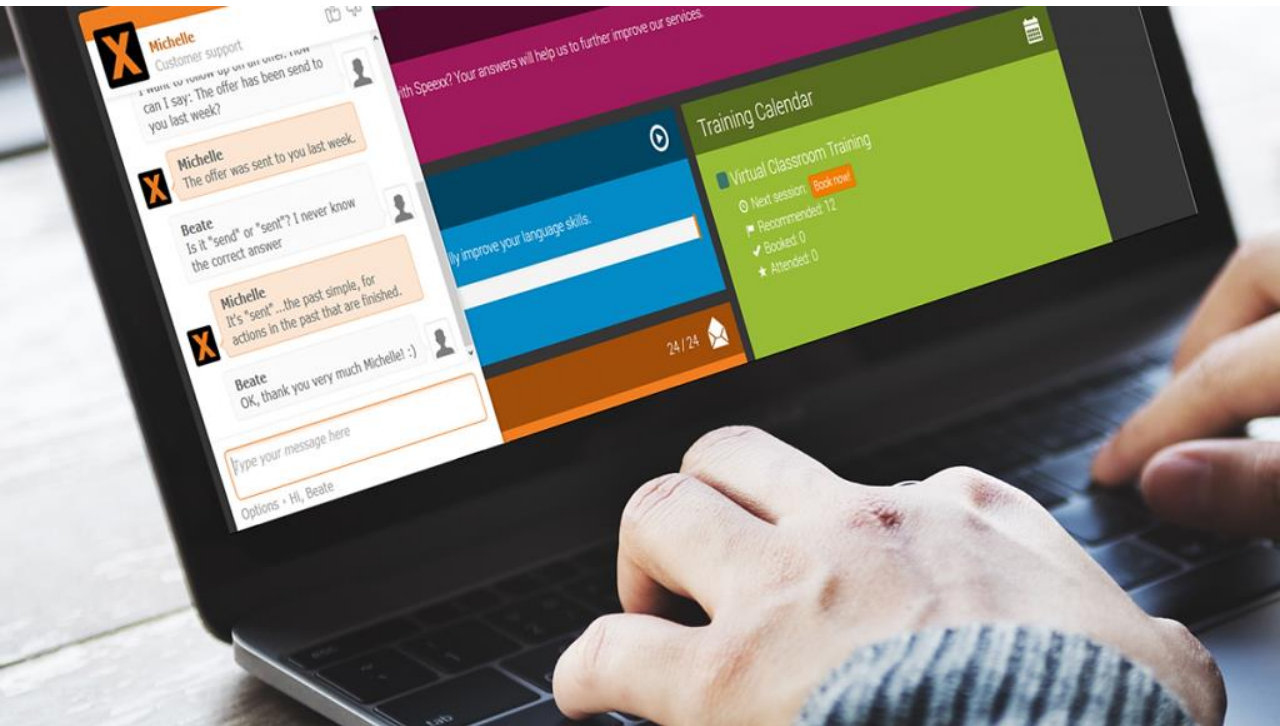
Work on the units to systematically improve your language skills.

Average result so far: 83/100

Business

Video Community

Contact us



SpeeXX Support Team

Phone : 02-5811222-5 | 081-350-8044

E-mail : support@speeXX.co.th

Line ID : @speeXXsupport

Thank you, and have fun learning with SpeeXX!